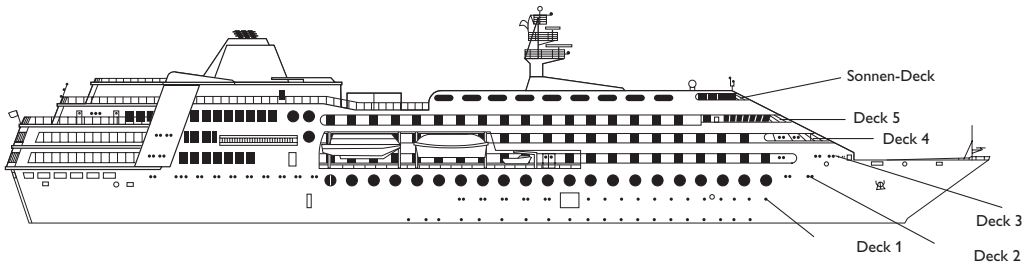
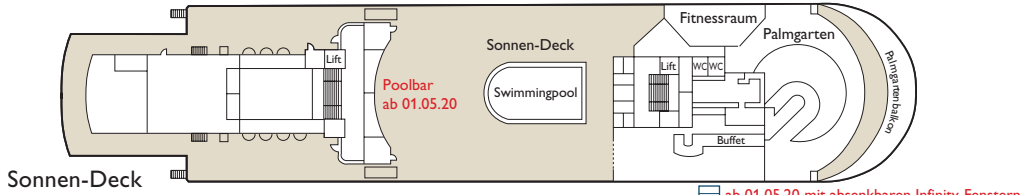


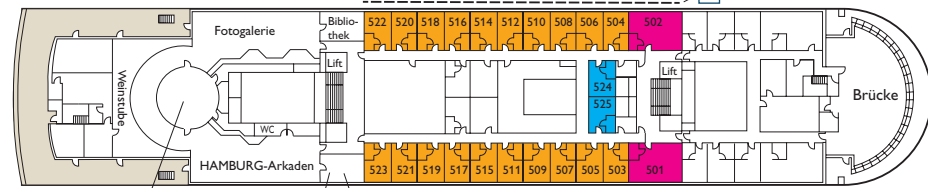
Decksplan MS HAMBURG



- *1) 3 Bullaugen
 - *2) 5 Bullaugen
 - *3) 2 Bullaugen
 - *4) 5 Bullaugen, 1 Fenster
 - *5) Sichtbehinderung, Größe und Ausstattung wie Innenkabine
- *1) – *4) Bullaugen werden bei Seegang ggf. geschlossen

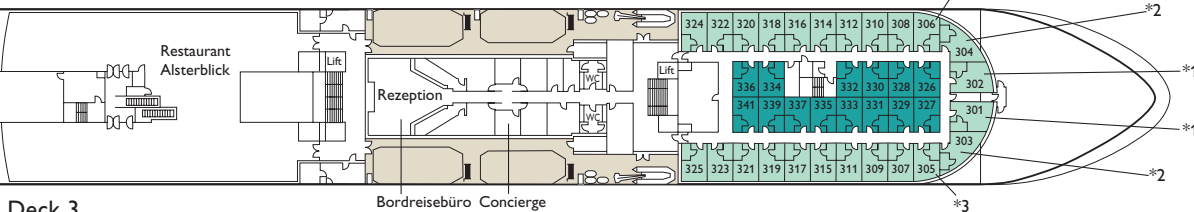
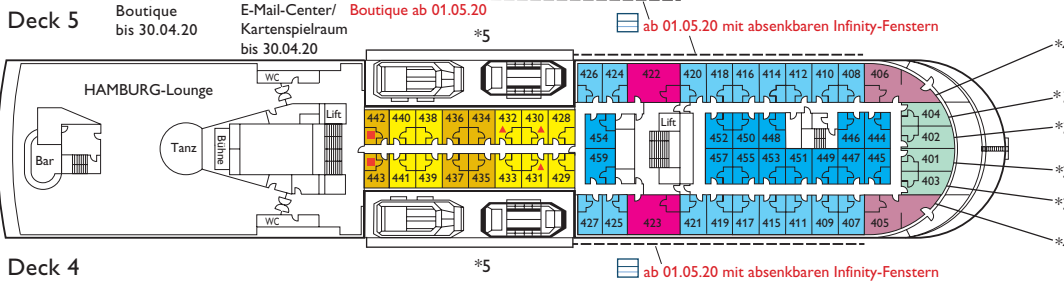


- Einbettkabinen
- 3./4. Bett: Pullmanbett (wegklappbar)
- ▲ 3. Bett: Pullmanbett (wegklappbar)



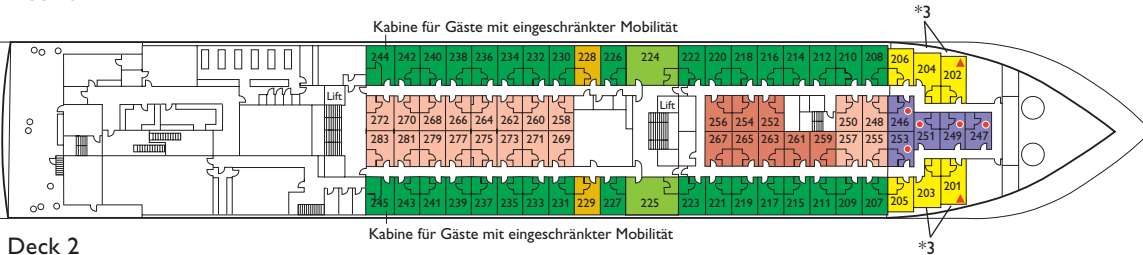
Kab. 244/245 für Gäste mit eingeschränkter Mobilität – Ausstattung: ein Bett/ein Sofabett

☒ Kab. der Kat. 9/10 sowie Suiten der Kat. 12 ab 01.05.20 mit absenkbaren Infinity-Fenstern



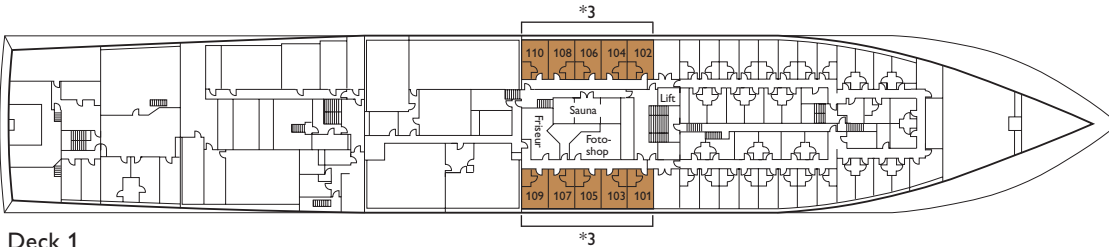
Innenkabinen

Kat. 1	HK01
Kat. 2	HK02
Kat. 2a	HK2A
Kat. 3	HK03
Kat. 4	HK04



Außenkabinen

Kat. 5	HK05
Kat. 6	HK06
Kat. 6a	HK6A
Kat. 7	HK07
Kat. 8	HK08
*☒ Kat. 9	HK09
*☒ Kat. 10	HK10



Suiten

*☒ Kat. 11	HK11
*☒ Kat. 12	HK12
Kat. 13	HK13

Baujahr: 1997
 BRZ: 15.000
 Werft: MTW Wismar/Deutschland
 Länge: 144 m
 Breite: 21,5 m
 Tiefgang: ca. 5 m
 Gesamtleistung: 10.560 KW
 Stromspannung: 220 Volt
 Stabilisatoren: ja

Passagierdecks: 6
 Passagierkapazität: 400
 Kabinen bzw. Suiten: 197/8
 Crew: 170
 Bordsprache: Deutsch
 Bordwährung: Euro
 Hospital: ja
 Umwelt: Müllverbrennungs-, Bioklar- und Osmoseanlage

rechte Spalte:
 CRS Buchungscode
 für Reisebüros